

কুটুম - কাটাম

প্রাক্ প্রাথমিক শ্রেণির কর্মপত্র

শিক্ষার্থীর নাম.....
শ্রেণি..... ক্রমিক নং

শিক্ষার্থীর বিদ্যালয়ের নাম ও ঠিকানা

.....


শিক্ষার্থীর বাড়ির ঠিকানা

.....



মমতাময় গহন

পরিকল্পনা ও নির্মাণ : বিশেষজ্ঞ কমিটি । বিদ্যালয় শিক্ষা দপ্তর ।



শিক্ষার অধিকার

সর্বশিক্ষা অভিযান

সবার শিক্ষা, সবার উন্নতি

বিদ্যালয় শিক্ষা দপ্তর। পশ্চিমবঙ্গ সরকার

বিকাশ ভবন, পঞ্চম তল
কলকাতা - ৭০০ ০৯১

পশ্চিমবঙ্গ প্রাথমিক শিক্ষা পর্ষদ

ডি কে ৭/১, বিধাননগর, সেক্টর -২
কলকাতা - ৭০০ ০৯১

প্রথম প্রকাশ : ডিসেম্বর, ২০১২

বিশেষজ্ঞ কমিটি পরিচালিত পাঠ্যপুস্তক প্রণয়ন পর্ষদ

গ্রন্থনির্মাণ ও পরিকল্পনা

অভীক মজুমদার (চেয়ারম্যান, বিশেষজ্ঞ কমিটি)
রথীন্দ্রনাথ দে (সদস্য-সচিব, বিশেষজ্ঞ কমিটি)
রত্না চক্রবর্তী বাগচী (সচিব, পশ্চিমবঙ্গ প্রাথমিক শিক্ষা পর্ষদ)
বিদিশা মুখার্জী
বন্দনা সরকার ভট্টাচার্য
ঋত্বিক মল্লিক
বিপ্লব মণ্ডল

প্রচ্ছদ ও অলংকরণ

বিদিশা মুখার্জী

গ্রন্থরূপ নির্মাণ


বিপ্লব মণ্ডল

মুদ্রক

সরস্বতী প্রেস লিমিটেড
(পশ্চিমবঙ্গ সরকারের উদ্যোগ)
কলকাতা-৭০০ ০৫৬

কুটুম-কাটাম ১

বিন্দুগুলো যোগ করি :



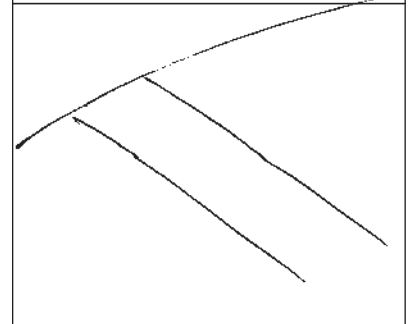
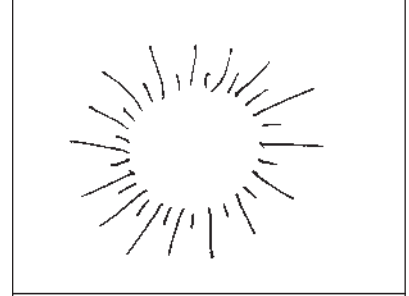


তারিখ: _____

শিক্ষক/শিক্ষিকার স্বাক্ষর: _____



কুঁটম-কাটাম ২

বিন্দুগুলো যোগ করি এবং পাশের ছবির সঙ্গে মিল খুঁজে দাগ কাটি :




তারিখ: _____

শিক্ষক/শিক্ষিকার স্বাক্ষর: _____



কুঁটম-কাটাম ৩

বিন্দুগুলো যোগ করি :




তারিখ: _____

শিক্ষক/শিক্ষিকার স্বাক্ষর: _____



কুটুম-কাটাম ৪

বিন্দুগুলো যোগ করি। খাদ্য ও খাদক সম্পর্কে জানি :



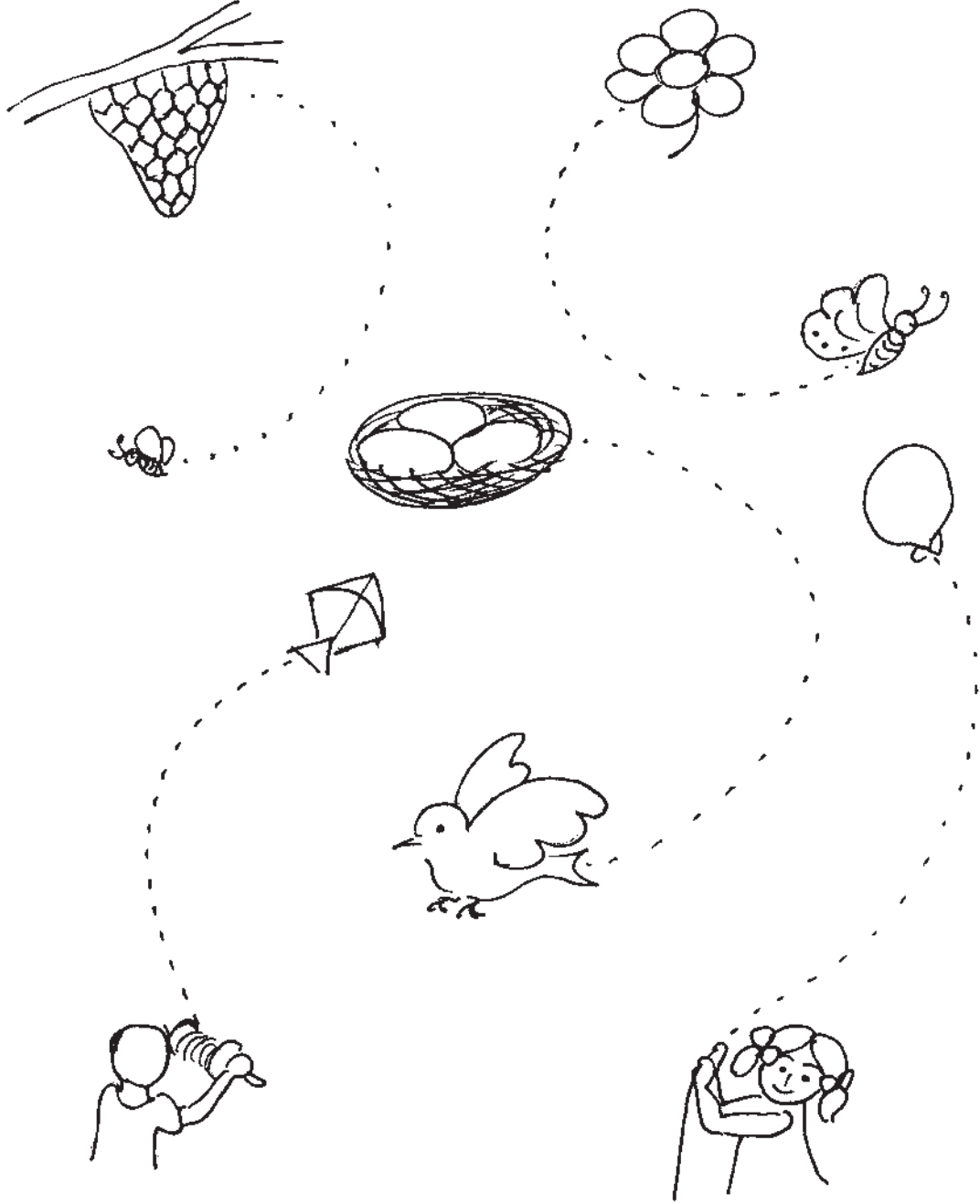
তারিখ: _____

শিক্ষক/শিক্ষিকার স্বাক্ষর: _____



কুটুম-কাটাম ৫

বিন্দুগুলো যোগ করি :





তারিখ: _____

শিক্ষক/শিক্ষিকার স্বাক্ষর: _____



কুটুম-কাটাম ৩

বিন্দুগুলো যোগ করি :













তারিখ: _____

শিক্ষক/শিক্ষিকার স্বাক্ষর: _____



কুঁড়ম-কাটাম ৭

বড়োটির পাশে ✓✓ চিহ্ন দিই। ছোটোটির পাশে ✓ চিহ্ন দিই :

<input type="radio"/>			<input type="radio"/>
<input type="radio"/>			<input type="radio"/>
<input type="radio"/>			<input type="radio"/>
<input type="radio"/>			<input type="radio"/>
<input type="radio"/>			<input type="radio"/>



তারিখ: _____

শিক্ষক/শিক্ষিকার স্বাক্ষর: _____



কুটুম-কাটাম ৮

বড়োটির পাশে ✓✓ চিহ্ন দিই। ছোটোটির পাশে ✓ চিহ্ন দিই :




তারিখ: _____

শিক্ষক/শিক্ষিকার স্বাক্ষর: _____



কোন বস্তু কত সংখ্যায় আছে দেখি। সংখ্যার পাশে ছবি আঁকি :



১

২

৩

৪


৫

তারিখ: _____

শিক্ষক/শিক্ষিকার স্বাক্ষর: _____



বিন্দুগুলো যোগ করি :






তারিখ: _____

শিক্ষক/শিক্ষিকার স্বাক্ষর: _____



প্রথম বর্ণের সঙ্গে ছবি যোগ করি :

ব
ক
খ
গ
ঘ
ঙ







তারিখ: _____

শিক্ষক/শিক্ষিকার স্বাক্ষর: _____



বিন্দুগুলো যোগ করি :

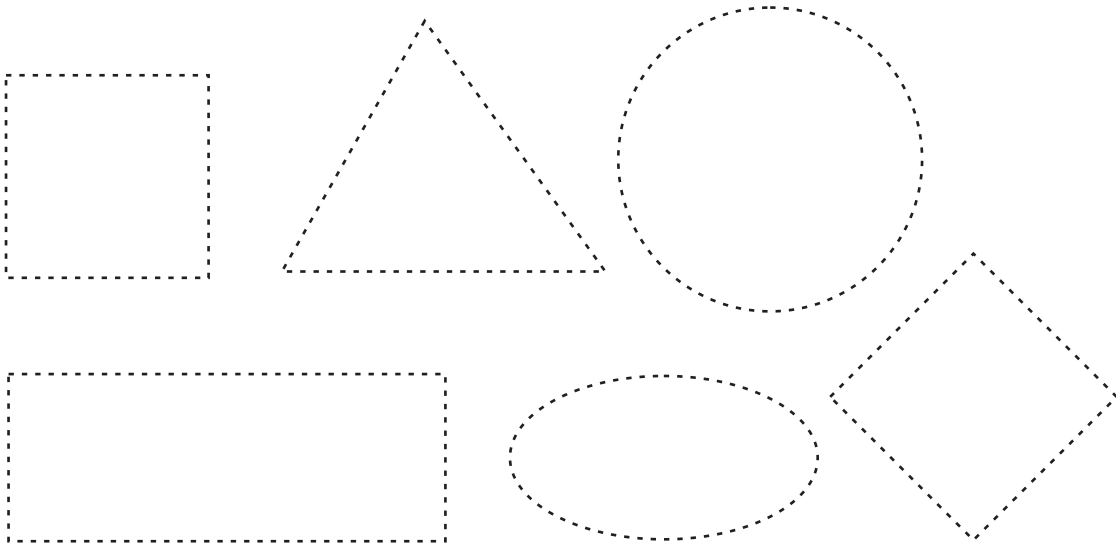



তারিখ: _____

শিক্ষক/শিক্ষিকার স্বাক্ষর: _____



বিন্দুগুলো যোগ করে উপরের ছবির সঙ্গে মিলিয়ে দাগ টানি :

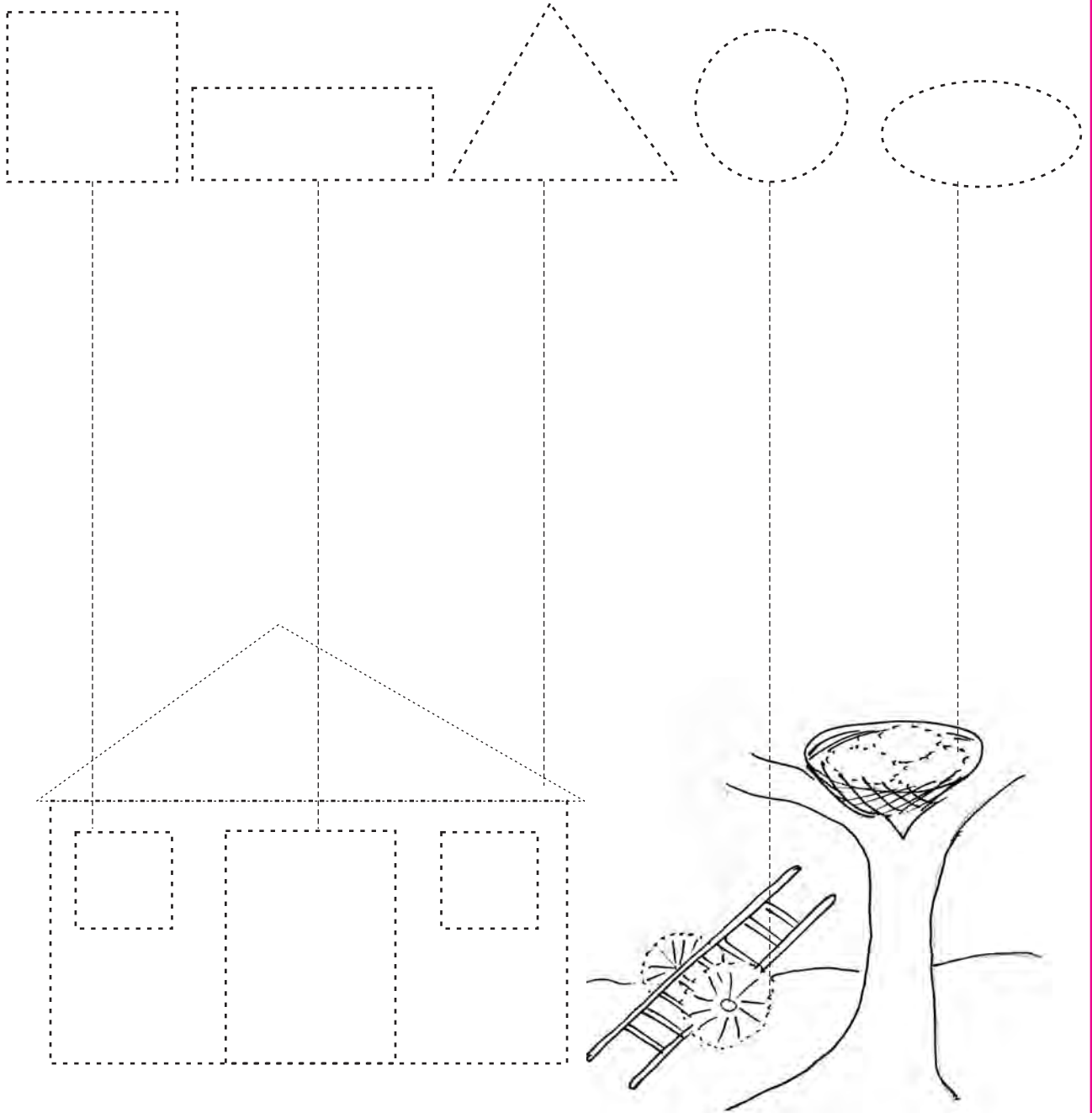


তারিখ: _____

শিক্ষক/শিক্ষিকার স্বাক্ষর: _____



বিন্দুগুলো যোগ করি :




তারিখ: _____

শিক্ষক/শিক্ষিকার স্বাক্ষর: _____

প্রথম বর্ণের সঙ্গে ছবিগুলোকে যোগ করি :

গ




খ



গ



চ



ছ

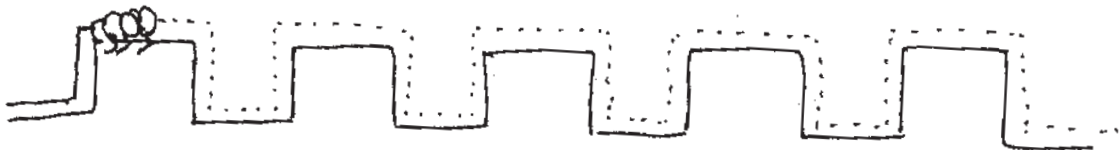
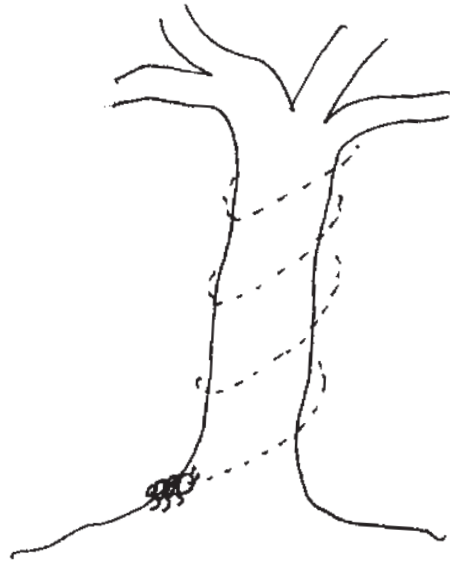



তারিখ: _____

শিক্ষক/শিক্ষিকার স্বাক্ষর: _____



বিন্দুগুলো যোগ করি :



তারিখ: _____

শিক্ষক/শিক্ষিকার স্বাক্ষর: _____

বিন্দুগুলো যোগ করি :




তারিখ: _____

শিক্ষক/শিক্ষিকার স্বাক্ষর: _____



কুটুম-কাটাম ১৮

বিন্দুগুলো যোগ করি :




তারিখ: _____

শিক্ষক/শিক্ষিকার স্বাক্ষর: _____



বিন্দুগুলো যোগ করি :




তারিখ: _____

শিক্ষক/শিক্ষিকার স্বাক্ষর: _____



বিন্দুগুলো যোগ করি :







তারিখ: _____

শিক্ষক/শিক্ষিকার স্বাক্ষর: _____



খাটোর পাশে ✓ চিহ্ন দিই। লম্বার পাশে ✓✓ চিহ্ন দিই :

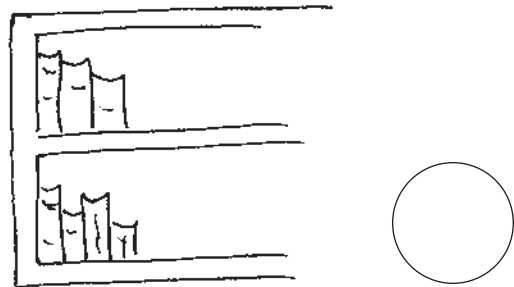









তারিখ: _____

শিক্ষক/শিক্ষিকার স্বাক্ষর: _____



কমের পাশে ✓ চিহ্ন দিই। বেশির পাশে ✓✓ চিহ্ন দিই :




তারিখ: _____

শিক্ষক/শিক্ষিকার স্বাক্ষর: _____



বিন্দুগুলো যোগ করি। যে বেশি লাফিয়েছে ✓ চিহ্ন দিই। যে কম লাফিয়েছে ✓ চিহ্ন দিই :

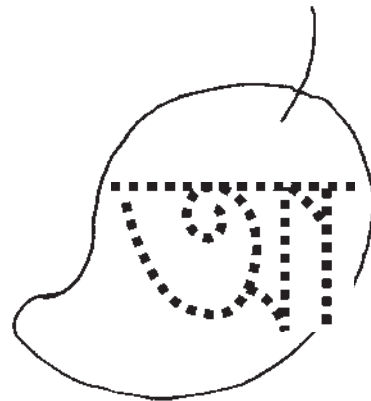
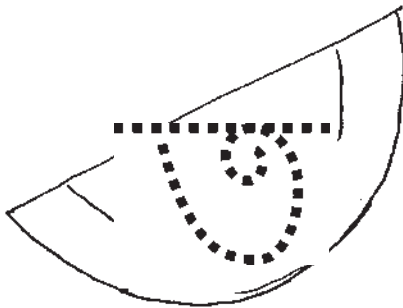
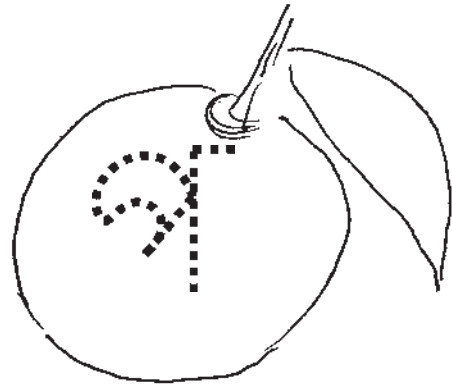
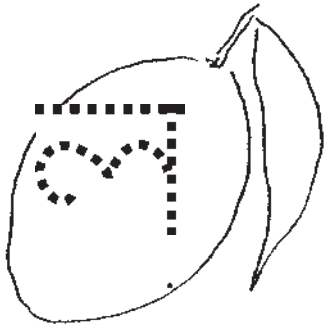

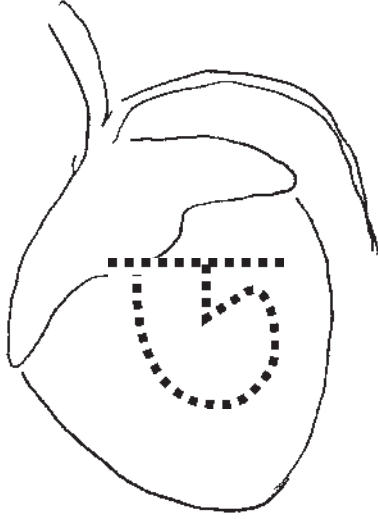


তারিখ: _____

শিক্ষক/শিক্ষিকার স্বাক্ষর: _____



বিন্দুগুলো যোগ করি :



তারিখ: _____

শিক্ষক/শিক্ষিকার স্বাক্ষর: _____



নকশাগুলো সম্পূর্ণ করি :





তারিখ: _____

শিক্ষক/শিক্ষিকার স্বাক্ষর: _____



যে কাছে তাকে ✓ চিহ্ন দিই। যে দূরে তাকে ✗ চিহ্ন দিই :



তারিখ: _____

শিক্ষক/শিক্ষিকার স্বাক্ষর: _____



বাংলা সংখ্যার সঙ্গে ইংরেজি সংখ্যা মেলান।

১




2



২




4



৩



5




৪



1



৫



3




তারিখ: _____

শিক্ষক/শিক্ষিকার স্বাক্ষর: _____



Join the dots and then join the letters with the animals :

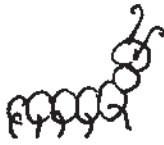


তারিখ: _____

শিক্ষক/শিক্ষিকার স্বাক্ষর: _____



উল্টো ছবিকে গোল করি :



তারিখ: _____

শিক্ষক/শিক্ষিকার স্বাক্ষর: _____



বিন্দুগুলো যোগ করি :



১. বেগুনি

২. নীল

৩. আকাশি

৪. সবুজ

৫. হলুদ

৬. কমলা



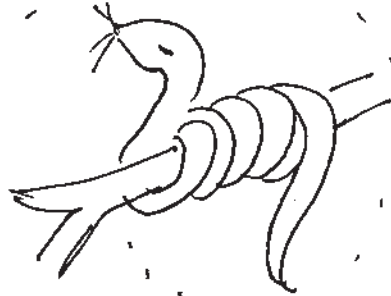

৭. লাল

তারিখ: _____

শিক্ষক/শিক্ষিকার স্বাক্ষর: _____



Join the dots to form the letters and join the animals with their first letter :

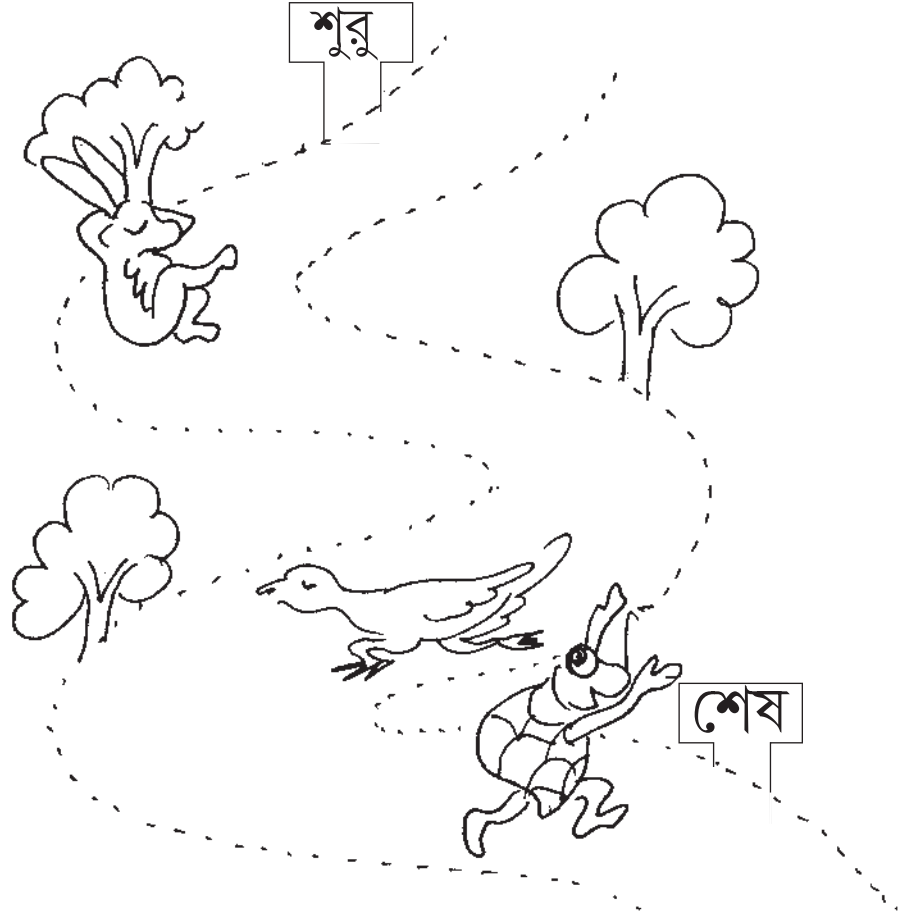


তারিখ: _____

শিক্ষক/শিক্ষিকার স্বাক্ষর: _____



বিন্দুগুলো যোগ করি। কে ১ম, ২য়, ৩য় বলি এবং সেই মতো দাগ টানি :



প্রথম/১ম



দ্বিতীয়/২য়




তৃতীয়/২য়



তারিখ: _____

শিক্ষক/শিক্ষিকার স্বাক্ষর: _____





তারিখ: _____

শিক্ষক/শিক্ষিকার স্বাক্ষর: _____



কুটুম-কাটাম ৩৪

বিন্দুগুলো যোগ করি। সংখ্যা অনুসারে রঙে ডুবিয়ে আঙুলের ছাপ দিই :

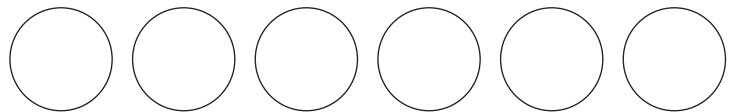
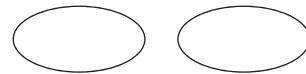
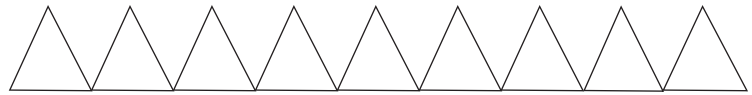
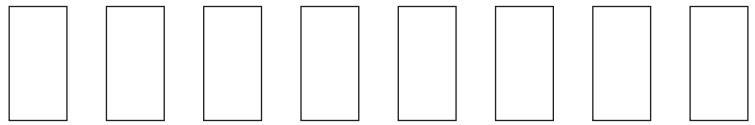
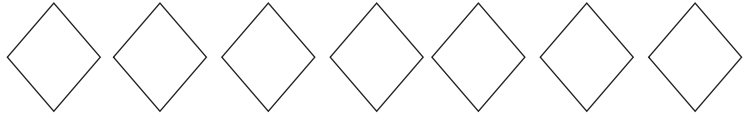
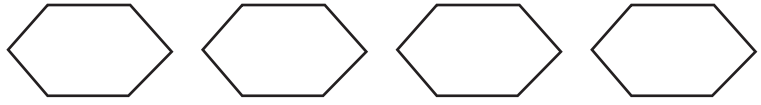


তারিখ: _____

শিক্ষক/শিক্ষিকার স্বাক্ষর: _____



Join the dots and Match the following :




তারিখ: _____

শিক্ষক/শিক্ষিকার স্বাক্ষর: _____



কুটুম-কাটাম ৩৬

বিন্দুগুলো যোগ করি :



তারিখ: _____

শিক্ষক/শিক্ষিকার স্বাক্ষর: _____



Join the dots :

A B C D E F
G H I J K L
M N O P Q R
S T U V W X
Y Z

a b c d e f
g h i j k l
m n o p q r
s t u v w x
y z

তারিখ: _____

শিক্ষক/শিক্ষিকার স্বাক্ষর: _____



বিন্দুগুলো যোগ করি :

অ
উ
ঐ
ক
চ
ট
ড
প
য
ঙ
ড
ং

আ
উ
ও
ঋ
ঌ
঍
ঔ
ঐ
ঋ
ঌ
঍
ঔ
ং

ই
ঋ
ঌ
গ
জ
ড
দ
ব
প
ম
য
ং

ঙ
এ
য
ঝ
ত
ধ
ড
ত
ং

শ
ঙ
গ
ন
ম

তারিখ: _____

শিক্ষক/শিক্ষিকার স্বাক্ষর: _____

